



ТЕРРИТОРИАЛЬНЫЙ ОРГАН
ФЕДЕРАЛЬНОЙ СЛУЖБЫ
ГОСУДАРСТВЕННОЙ СТАТИСТИКИ
ПО РЕСПУБЛИКЕ МАРИЙ ЭЛ

О ФИНАНСОВОМ СОСТОЯНИИ ОРГАНИЗАЦИЙ

январь – сентябрь 2024 года

06.12.2024

Отдел статистики цен и финансов

СОДЕРЖАНИЕ

Сальдированный финансовый результат деятельности организаций	3
Прибыль и убыток организаций	8
Просроченная задолженность организаций	13

1

**Сальдированный финансовый
результат деятельности организаций**

САЛЬДИРОВАННЫЙ ФИНАНСОВЫЙ РЕЗУЛЬТАТ*

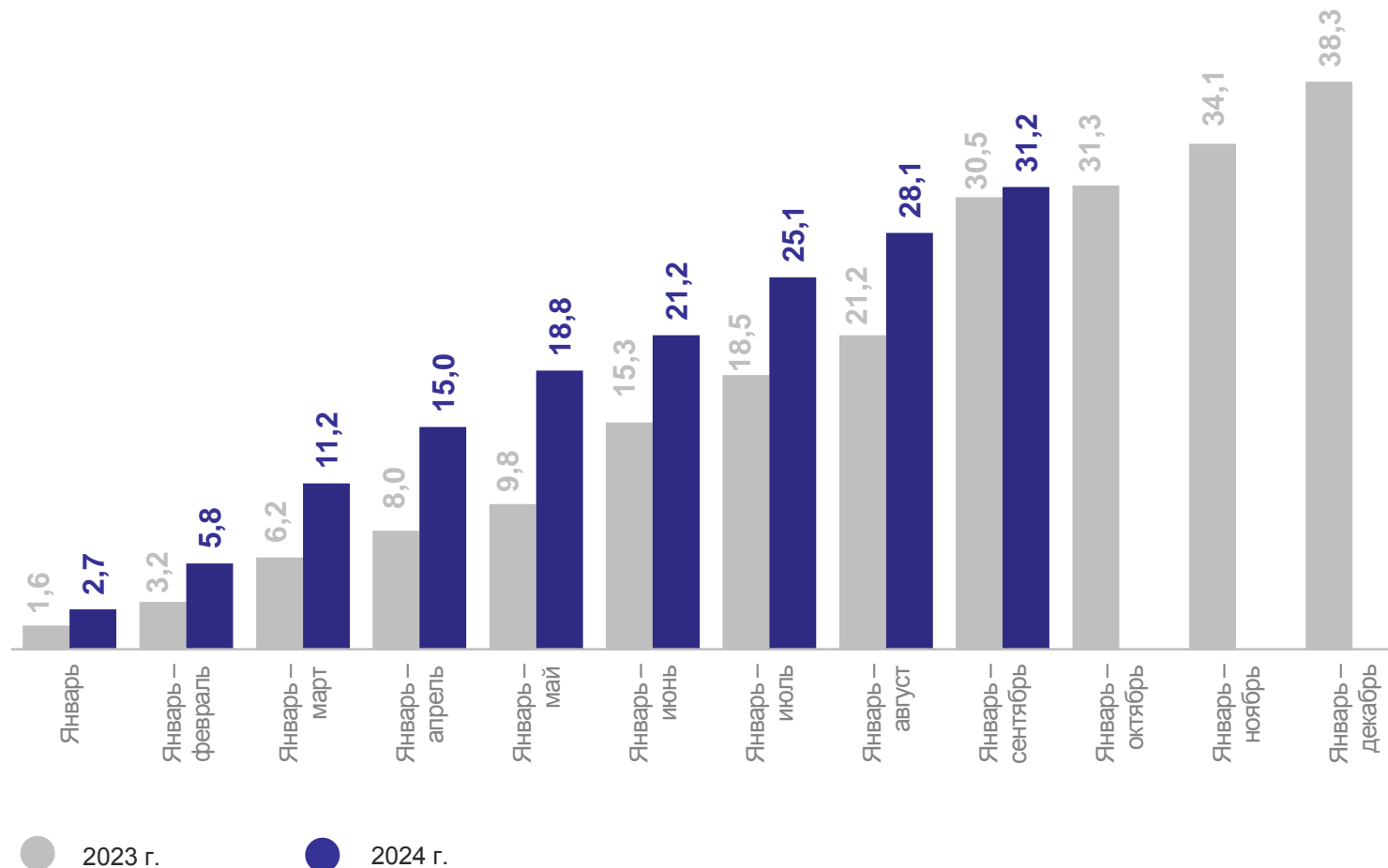
млрд рублей

МАРИСТАТ

январь – сентябрь 2024 г.

Сальдированный
финансовый результат
(прибыль минус убыток)

31,2 млрд рублей



* Здесь и далее по оперативным данным, без субъектов малого предпринимательства, кредитных организаций, государственных (муниципальных) учреждений, некредитных финансовых организаций.

ТЕМПЫ РОСТА САЛЬДИРОВАННОГО ФИНАНСОВОГО РЕЗУЛЬТАТА

МАРИСТАТ

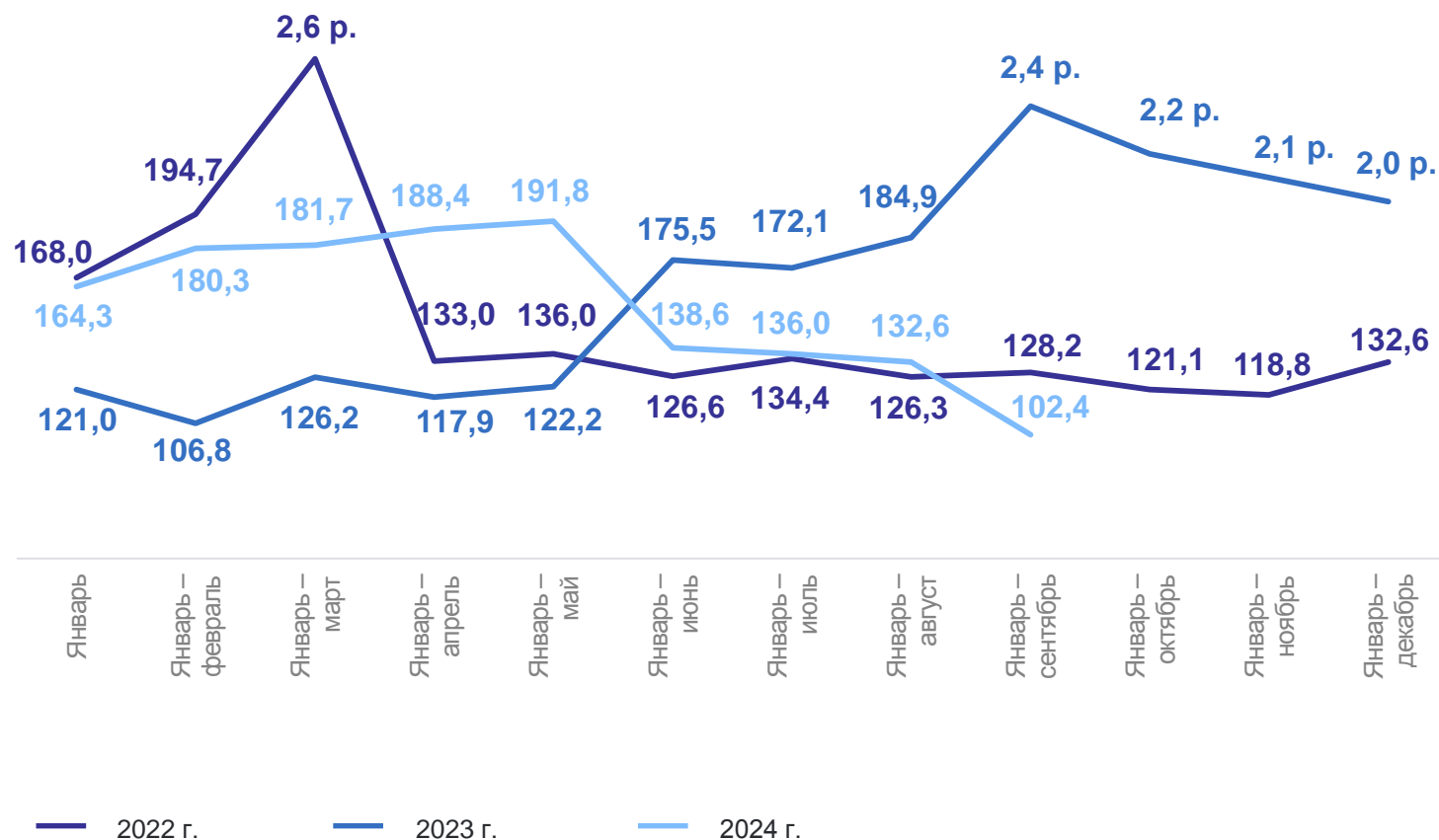
в % к соответствующему периоду предыдущего года*

январь – сентябрь 2024 г.

Сальдированный финансовый результат
(прибыль минус убыток)

102,4%

к январю – сентябрю 2023 г.*

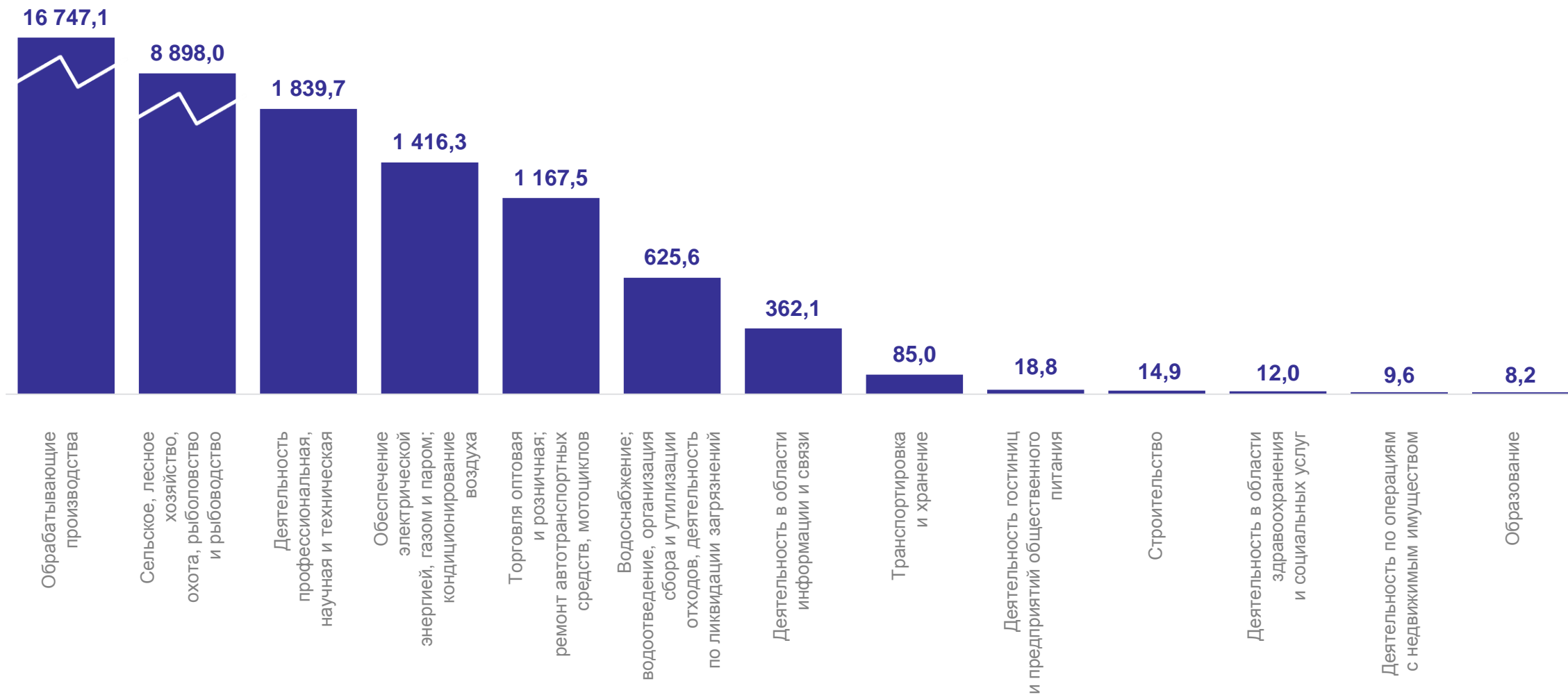


* По сопоставимому кругу организаций в соответствии с методологией бухгалтерского учета.

САЛЬДИРОВАННЫЙ ФИНАНСОВЫЙ РЕЗУЛЬТАТ ОРГАНИЗАЦИЙ ПО ВИДАМ ЭКОНОМИЧЕСКОЙ ДЕЯТЕЛЬНОСТИ

январь – сентябрь 2024 г., млн рублей

МАРИСТАТ



ТЕМПЫ РОСТА САЛЬДИРОВАННОГО ФИНАНСОВОГО РЕЗУЛЬТАТА ПО ВИДАМ ЭКОНОМИЧЕСКОЙ ДЕЯТЕЛЬНОСТИ

МАРИСТАТ

в % к соответствующему периоду предыдущего года*



* По сопоставимому кругу организаций в соответствии с методологией бухгалтерского учета.

2

Прибыль и убыток организаций

ПРИБЫЛЬ ОРГАНИЗАЦИЙ

млрд рублей

МАРИСТАТ

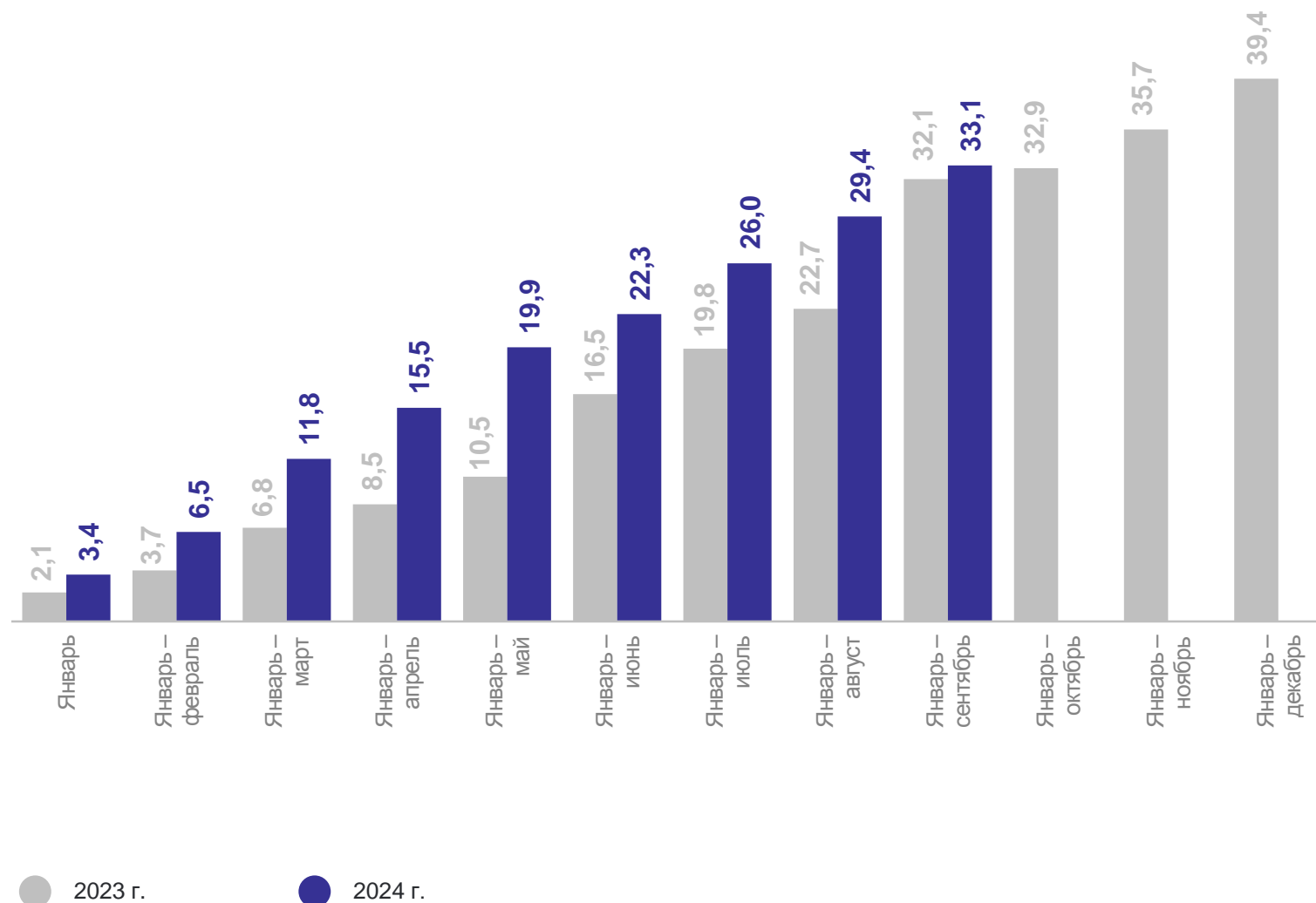
январь – сентябрь 2024 г.

Всего **33,1**

Обрабатывающие
производства **18,1**

Сельское, лесное хозяйство,
охота, рыболовство
и рыбоводство **8,9**

Торговля оптовая
и розничная; ремонт
автотранспортных средств
и мотоциклов **1,2**



УБЫТОК ОРГАНИЗАЦИЙ

млн рублей

МАРИСТАТ

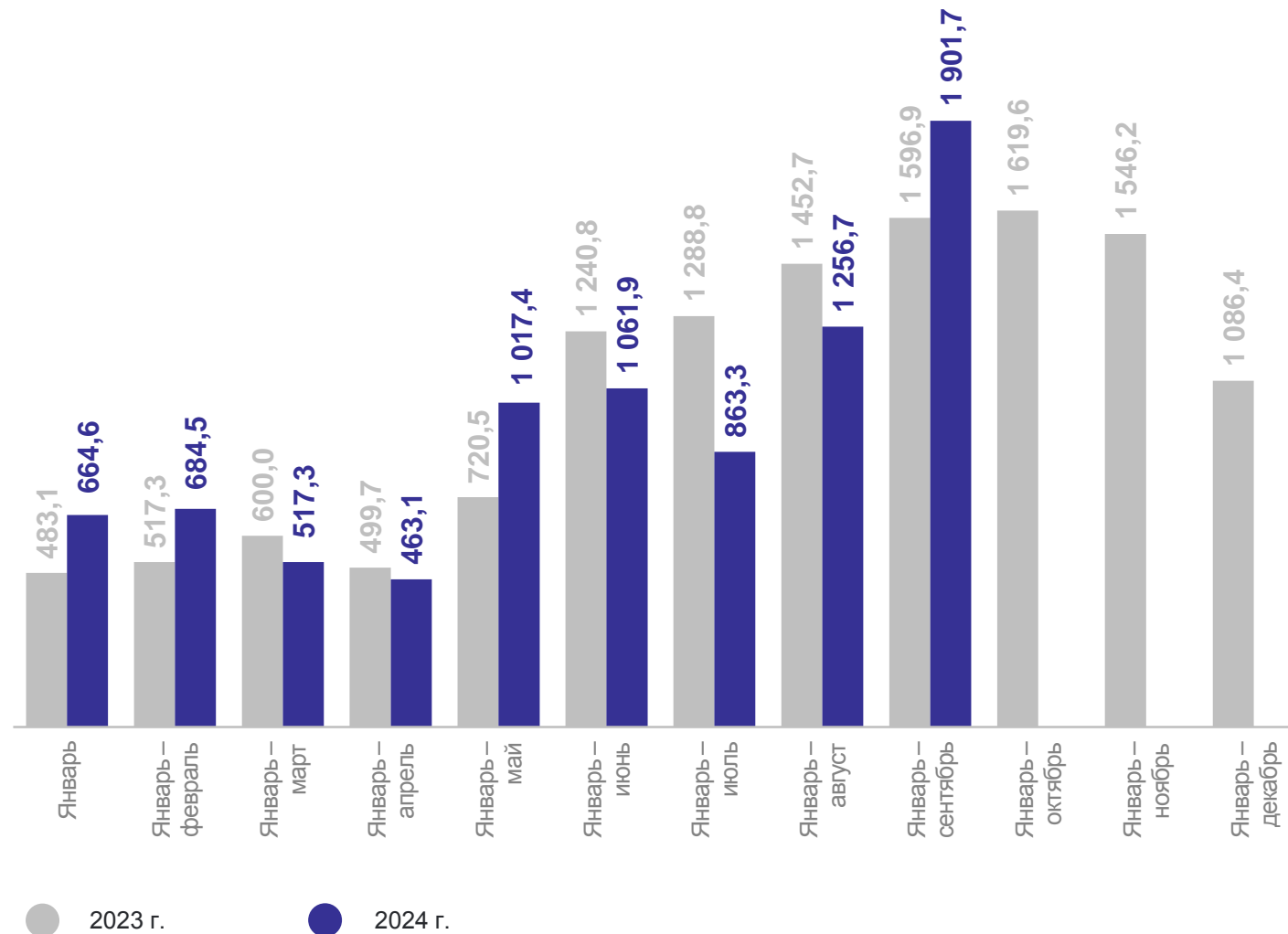
январь – сентябрь 2024 г.

Всего **1 901,7**

Обработывающие
производства **1 332,1**

Торговля оптовая
и розничная; ремонт
автотранспортных
средств и мотоциклов **62,6**

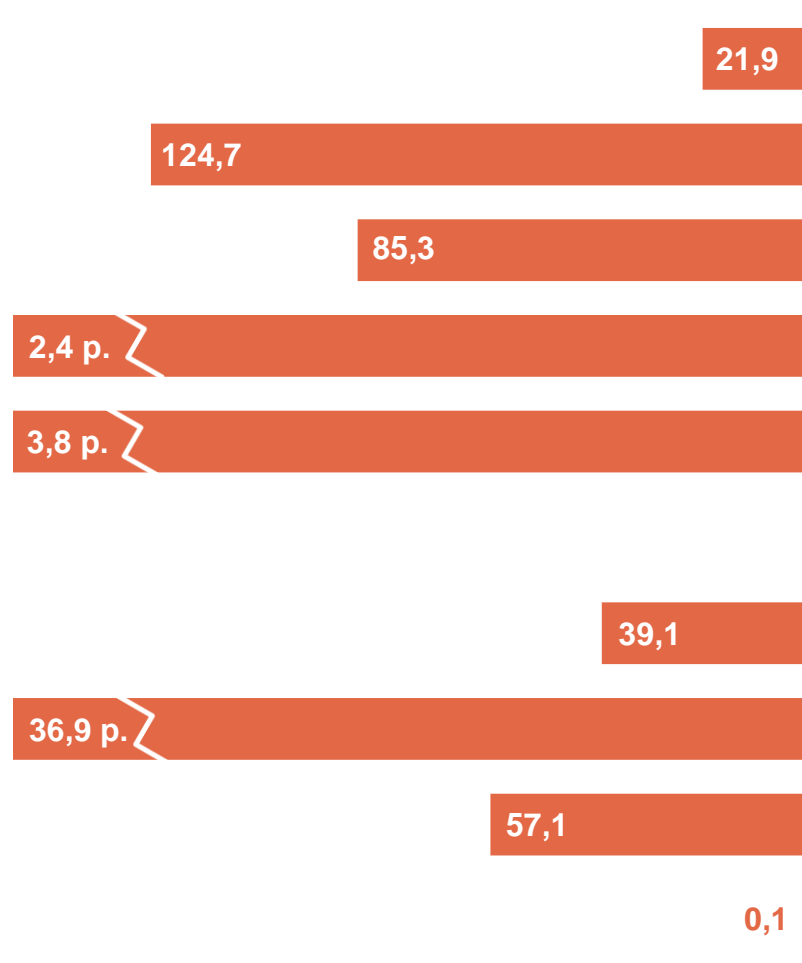
Строительство **53,0**



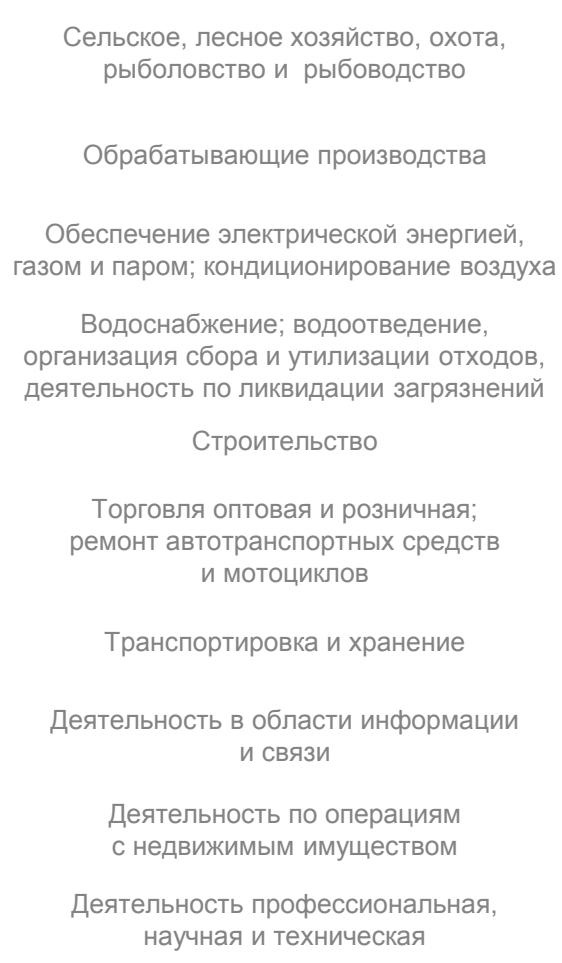
ТЕМПЫ РОСТА ФИНАНСОВЫХ РЕЗУЛЬТАТОВ

январь – сентябрь 2024 г. в % к январю – сентябрю 2023 г.*

МАРИСТАТ



● Убыток ● Прибыль



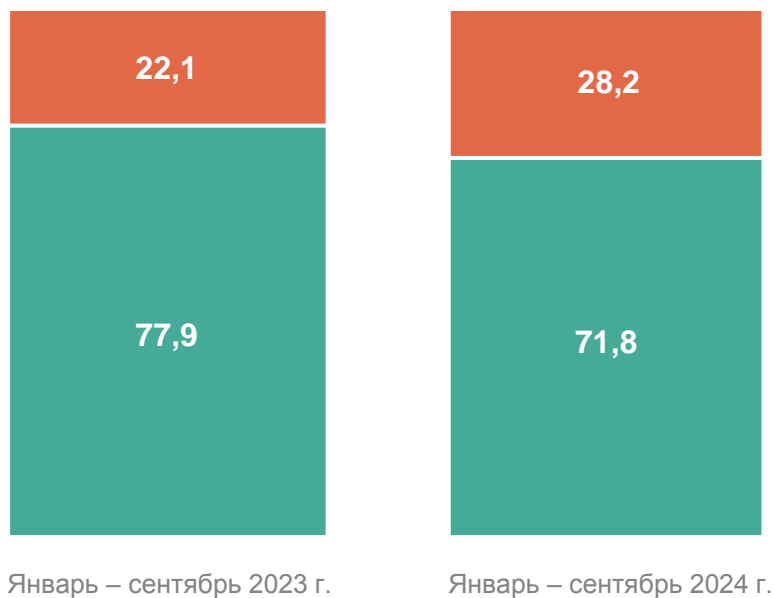
* По сопоставимому кругу организаций в соответствии с методологией бухгалтерского учета.

ДОЛЯ ПРИБЫЛЬНЫХ И УБЫТОЧНЫХ ОРГАНИЗАЦИЙ

в % от общего числа организаций

МАРИСТАТ

В целом по республике



● Доля прибыльных организаций

● Доля убыточных организаций

По отдельным видам экономической деятельности, январь – сентябрь 2024 г.



3

Просроченная задолженность организаций

ПРОСРОЧЕННАЯ ДЕБИТОРСКАЯ ЗАДОЛЖЕННОСТЬ

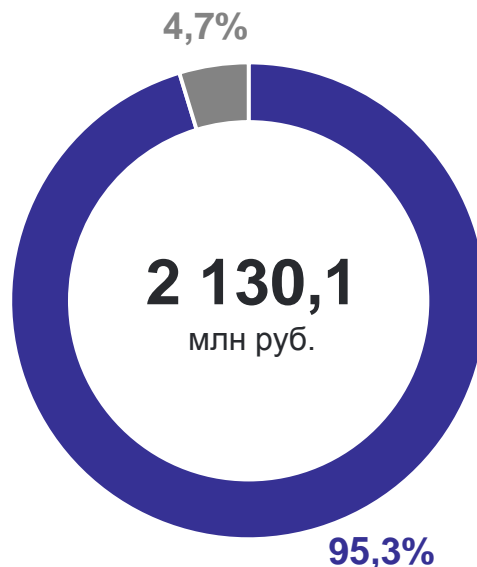
на конец сентября

МАРИСТАТ

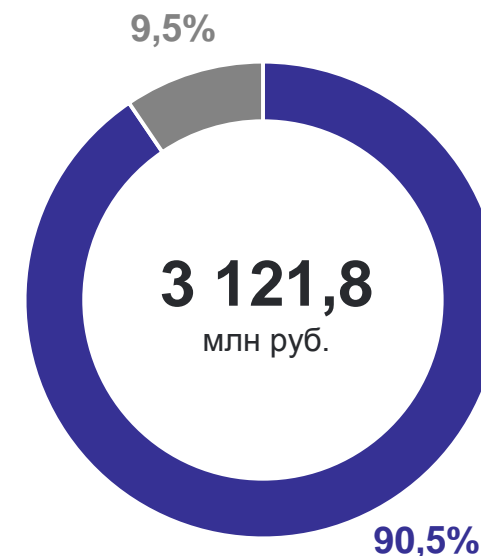
на конец сентября 2024 г.

Просроченная дебиторская задолженность **3 121,8** млн рублей

из неё задолженность покупателей **2 825,9** млн рублей



2023 г.



2024 г.

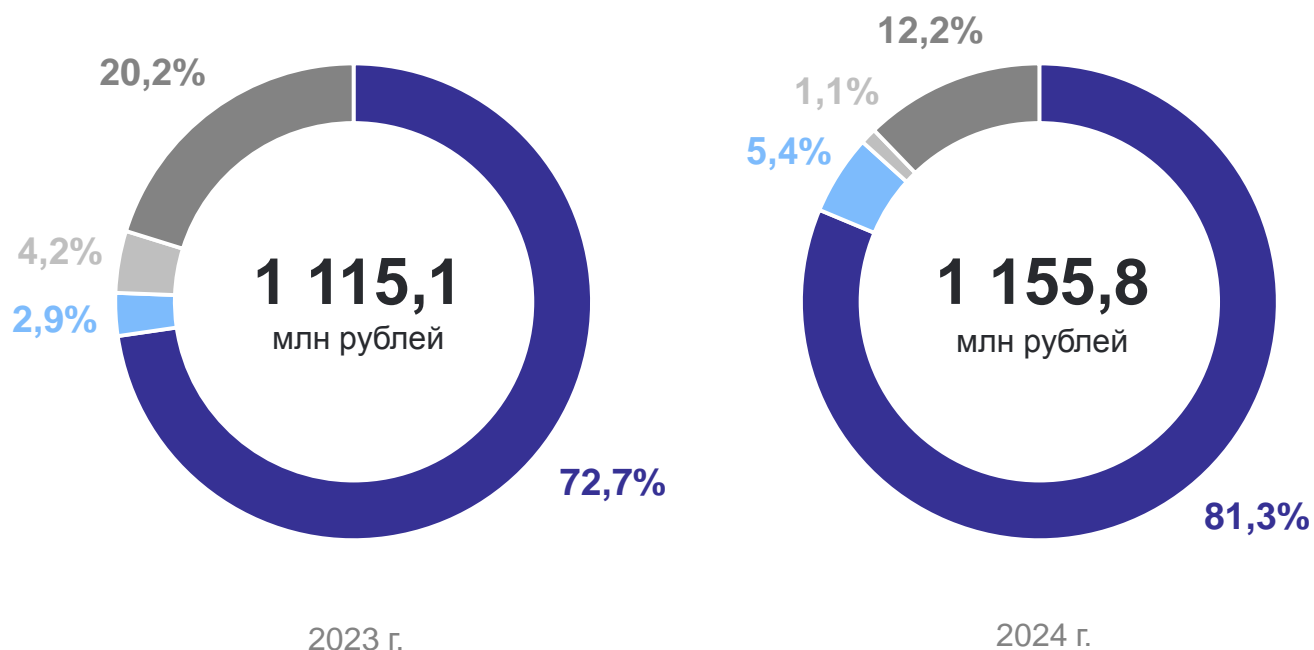
● Задолженность покупателей

● Прочая

ПРОСРОЧЕННАЯ КРЕДИТОРСКАЯ ЗАДОЛЖЕННОСТЬ

на конец сентября

МАРИСТАТ



- Задолженность поставщикам
- Задолженность по платежам в государственные внебюджетные фонды
- Задолженность по платежам в бюджет
- Прочая

По отдельным видам экономической деятельности, на конец сентября 2024 г.

-  Обрабатывающие производства **493,6** млн рублей
-  Обеспечение электрической энергией, газом и паром; кондиционирование воздуха **54,6** млн рублей
-  Водоснабжение; водоотведение, организация сбора и утилизации отходов, деятельность по ликвидации загрязнений **25,5** млн рублей